

全台晶像股份有限公司一〇四年股東常會議事錄



- 一、時間：民國一〇四年六月二日（星期二）上午九時整
- 二、地點：全台晶像股份有限公司一樓會議廳（高雄市高雄加工出口區中一路五號）
- 三、出席股東：出席股東代表持股數計 130,644,750 股，佔公司已發行股份總數 226,107,603 股扣除公司法第 179 條規定後之股數 217,313,215 股之 60.12%。
- 四、出席董事：曾瑞銘董事長、盈達投資開發股份有限公司董事代表人王臺光、百浩投資開發股份有限公司董事代表人謝文雄。
- 五、出席監察人：丁鴻勛監察人及林育芬監察人
- 六、主席：曾瑞銘
記 錄：黃 綉 文
- 七、主席報告：略。
- 八、報告事項：

報告事項一

- 案由：本公司一〇三年度營業報告。
說明：一〇三年度營業報告書，請參閱議事手冊。

報告事項二

- 案由：監察人審查一〇三年度決算表冊審查報告。
說明：監察人審查報告書，請參閱附件。

報告事項三

- 案由：訂定本公司「誠信經營守則」報告。
說明：「誠信經營守則」內容，請參閱議事手冊。

九、承認事項：

承認事項一

- 案由：一〇三年度營業報告書及財務報表案，提請 承認。（董事會提）
說明：1.本公司一〇三年度之財務報表及合併財務報表（請參閱附件），業已編竣並經會計師審查完竣，茲連同營業報告書依法提出於董事會討論通過並提交監察人查核及出具審查報告書。
2.敬請 承認。
決議：經主席徵詢全體出席股東無異議照案通過。

承認事項二

- 案由：一〇三年度盈虧撥補案，提請 承認。（董事會提）
說明：1.本公司一〇三年度稅後淨利新台幣170,880,666元，唯需扣除確定福利計劃精算損益變動數新台幣3,385,000元；另扣除以前年度累積虧損新台幣223,624,096元，共計累積虧損為新台幣56,128,430元。

2.一〇三年度盈虧撥補表，請參閱議事手冊。

3.敬請 承認。

戶號 68858 戶名 郭坤和先生發言：公司年報第 71 頁資本公積共計新台幣 6,294 仟元，為何不用以彌補虧損？

主席說明及裁示：經財務主管與會計師評估後該股東之提議可執行，修正後的盈虧撥補表如下：

單位：新台幣元

項目	金額
期初待彌補虧損	\$ (223,624,096)
加：	
本期稅後淨利	170,880,666
本期確定福利計劃精算損益變動數	(3,385,000)
以資本公積彌補虧損	6,294,150
期末待彌補虧損	\$ (49,834,280)

決議：本案經主席徵詢全體出席股東以變更後內容無異議通過。

十、選舉事項：

案由一：選舉第八屆董事及監察人案。(董事會提)

說明：1.本公司第七屆董事及監察人任期即將屆滿，經本公司三月六日董事會決議，於本次股東常會中改選七位董事（含獨立董事二人）及三位監察人。當選之董事及監察人任期為三年，自民國一〇四年六月二日起至一〇七年六月一日止。

2.本次獨立董事之選舉採候選人提名制，股東應就獨立董事候選人名單選任之，獨立董事候選人名單業經本公司一〇四年四月十日董事會審查通過，相關資料如下：

候選人姓名	學歷	經歷	現職	持有股份數額 (單位：股)
李啓誠	成功大學 企業管理 研究所博 士	輔英醫事護理專科學校 講師	正修科技大學企管系 副教授、永記造漆工業 (股)公司監察人	0
黃福地	逢甲大學 統計系	群益證券(股)公司襄 理、京華證券(股)公 司協理、永豐證券(股) 公司副總及安侯建業聯 合會計師事務所副總	倚強科技(股)公司獨 立董事、台灣福興工業 (股)公司監察人、衡平 (股)公司監察人	0

3.敬請 選舉。

選舉結果：

1. 當選董事七名，名單如下：

戶號	戶名	得票權數
1	曾瑞銘	150,753,128
126	謝蕙黛	130,792,631
7924	盈達投資開發股份有限公司	130,006,009
7923	百浩投資開發股份有限公司	127,475,316
56085	堤福投資股份有限公司	125,572,750
S121XXXXXX	李啓誠	119,793,825
E120XXXXXX	黃福地	116,670,312

2. 當選監察人三名，名單如下：

戶號	戶名	得票權數
125	曾淑玲	129,484,247
38	林育芬	128,379,522
17861	朱敏	127,274,797

十一、討論事項

案由一：解除第八屆董事之競業禁止限制案，提請討論。（董事會提）

說明：1.依公司法第二〇九條規定董事為自己或他人屬於公司業務範圍內行為，應對股東會說明其行為的重要內容，並取得許可。

2.本次股東會選任之董事如有公司法第二〇九條董事競業禁止之行為，為協助本公司順利拓展業務及參與投資公司之經營，無損及本公司利益之前提下，擬自新任董事就任之日起解除該董事競業禁止之限制，連任時亦同。本公司獨立董事當選人黃福地先生，其競業行為為倚強科技(股)公司獨立董事。

決議：經主席徵詢全體出席股東無異議照案通過。

十二、臨時動議：無。

十三、散會。

主席：曾瑞銘



記錄：黃綉文



全台晶像股份有限公司
監察人審查報告書

董事會造送本公司一〇三年度營業報告書、合併及個體財務報告及盈虧撥補議案等；其中合併及個體財務報告業經董事會委任安侯建業聯合會計師事務所陳國宗及許振隆會計師查核完竣，並出具查核報告。

上述營業報告書、合併及個體財務報告及盈虧撥補議案經本監察人查核，認為符合公司法相關法令規定，爰依公司法第二百一十九條之規定報告如上。

敬請 鑒核

此致

全台晶像股份有限公司一〇四年股東常會

監察人：林育芬



監察人：丁鴻勛



監察人：曾淑玲



中 華 民 國 一 〇 四 年 三 月 十 三 日



安侯建業聯合會計師事務所

KPMG

高雄市前金區80147中正四路211號12樓之6
12F - 6, No. 211, Chung Cheng 4th Road,
Kaohsiung, 80147, Taiwan, R.O.C.

Telephone 電話 + 886 (7) 213 0888
Fax 傳真 + 886 (7) 271 3721
Internet 網址 www.kpmg.com.tw

會計師查核報告

全台晶像股份有限公司董事會 公鑒：

全台晶像股份有限公司民國一〇三年及一〇二年十二月三十一日之資產負債表，暨民國一〇三年及一〇二年一月一日至十二月三十一日之綜合損益表、權益變動表及現金流量表，業經本會計師查核竣事。上開個體財務報告之編製係管理階層之責任，本會計師之責任則為根據查核結果對上開個體財務報告表示意見。全台晶像股份有限公司民國一〇三年度及一〇二年度採用權益法之投資中，EDT-Europe ApS之財務報表未經本會計師查核，而係由其他會計師查核，因此，本會計師對上開個體財務報告所表示之意見中，有關EDT-Europe ApS之財務報表所列之金額，係依據其他會計師之查核報告。民國一〇三年及一〇二年十二月三十一日，對該公司之採權益法之長期股權投資金額分別為1,564千元及1,485千元，分別佔資產總額為0.05%及0.04%；暨認列其相關之民國一〇三年度及一〇二年度之投資利益分別為145千元及1,795千元，佔稅前淨利分別為0.07%及3.32%。

本會計師係依照會計師查核簽證財務報表規則及一般公認審計準則規劃並執行查核工作，以合理確信個體財務報告有無重大不實表達。此項查核工作包括以抽查方式獲取個體財務報告所列金額及所揭露事項之查核證據、評估管理階層編製個體財務報告所採用之會計原則及所作之重大會計估計，暨評估個體財務報告整體之表達。本會計師相信此項查核工作及其他會計師之查核報告可對所表示之意見提供合理之依據。

依本會計師之意見，基於本會計師之查核結果及其他會計師之查核報告，第一段所述個體財務報告在所有重大方面係依照證券發行人財務報告編製準則編製，足以允當表達全台晶像股份有限公司民國一〇三年及一〇二年十二月三十一日之財務狀況，與民國一〇三年及一〇二年一月一日至十二月三十一日之財務績效與現金流量。

安侯建業聯合會計師事務所

會計師：

陳國宗

許振隆



證券主管機關：(89)台財證(六)第 62474 號
核准簽證文號：金管證六字第 0960069825 號
民國一〇四年三月六日

全 台 晶 像 股 份 有 限 公 司


資 產 負 債 表


民 國 一 〇 三 年 及 一 〇 二 年 十 二 月 三 十 一 日


單 位 : 新 台 幣 千 元

資 產	103.12.31		102.12.31		負 債 及 權 益	103.12.31		102.12.31	
	金 額	%	金 額	%		金 額	%	金 額	%
流 動 資 產 :					流 動 負 債 :				
1100 現金及約當現金(附註六(一))	\$ 716,458	21	680,835	19	2100 短期借款(附註六(十三))	\$ 30,631	1	191,490	5
1110 透過損益按公允價值衡量之金融資產—流動(附註六(二))	61,642	2	71,671	2	2150 應付票據	3,823	-	1,754	-
1125 備供出售金融資產—流動(附註六(三))	465,033	13	177,105	5	2170 應付帳款	320,813	9	419,033	13
1147 無活絡市場之債務工具投資—流動(附註六(四))	1,005	-	830	-	2180 應付帳款—關係人(附註七)	113,125	3	114,292	3
1170 應收帳款淨額(附註六(六))	204,914	6	373,745	10	2200 其他應付款(附註六(十七))	194,445	6	177,493	5
1180 應收帳款—關係人淨額(附註六(六)及七)	352,384	10	391,411	11	2220 其他應付款項—關係人(附註七)	5,525	-	4,046	-
1200 其他應收款(附註六(六))	15,517	-	16,392	-	2230 當期所得稅負債(附註六(十八))	1,614	-	-	-
1220 當期所得稅資產(附註六(十八))	558	-	558	-	2322 一年內到期長期借款(附註六(十四))	72,800	2	-	-
130X 存貨(附註六(七))	676,140	20	710,936	20	2300 其他流動負債	20,394	1	42,666	1
1470 其他流動資產(附註六(十二))	16,031	-	19,998	1		<u>763,170</u>	<u>22</u>	<u>950,774</u>	<u>27</u>
	<u>2,509,682</u>	<u>72</u>	<u>2,443,481</u>	<u>68</u>	非 流 動 負 債 :				
非 流 動 資 產 :					2540 長期借款(附註六(十四))	564,200	16	660,000	19
1543 以成本衡量之金融資產—非流動(附註六(五))	35,000	1	35,000	1	2570 遞延所得稅負債(附註六(十八))	3,304	-	1,326	-
1550 採用權益法之投資(附註六(八))	294,607	9	307,440	9	2640 應計退休金負債(附註六(十七))	87,162	3	85,536	2
1600 不動產、廠房及設備(附註六(九))	522,594	15	640,678	19	2670 其他非流動負債	171	-	309	-
1760 投資性不動產淨額(附註六(十))	17,768	1	18,129	-		<u>654,837</u>	<u>19</u>	<u>747,171</u>	<u>21</u>
1780 無形資產(附註六(十一))	2,902	-	2,951	-	負 債 總 計	<u>1,418,007</u>	<u>41</u>	<u>1,697,945</u>	<u>48</u>
1840 遞延所得稅資產(附註六(十八))	82,672	2	116,909	3	權 益 (附 註 六 (十 九)) :				
1915 預付設備款	854	-	398	-	3100 股本	2,261,076	66	2,261,076	63
1980 其他金融資產—非流動(附註六(六))	3,996	-	5,006	-	3200 資本公積	6,294	-	6,294	-
	960,393	28	1,126,511	32	3300 待彌補虧損	(56,128)	(2)	(223,624)	(6)
					3400 其他權益	(36,892)	(1)	(49,417)	(1)
					3500 庫藏股票	(122,282)	(4)	(122,282)	(4)
					權 益 總 計	<u>2,052,068</u>	<u>59</u>	<u>1,872,047</u>	<u>52</u>
資 產 總 計	<u>\$ 3,470,075</u>	<u>100</u>	<u>3,569,992</u>	<u>100</u>	負 債 及 權 益 總 計	<u>\$ 3,470,075</u>	<u>100</u>	<u>3,569,992</u>	<u>100</u>

(請詳閱後附個體財務報告附註)

董 事 長 : 

經 理 人 : 

會 計 主 管 : 

全台晶像股份有限公司

綜合損益表

民國一〇三年及一〇二二年一月一日至十二月三十一日

單位：新台幣千元

	103年度		102年度	
	金額	%	金額	%
4000 營業收入淨額(附註六(二十一)及七)	\$ 3,808,981	100	3,507,630	100
5000 營業成本(附註六(七)及(十七))	3,348,907	88	3,154,409	90
營業毛利	460,074	12	353,221	10
5910 減：未實現銷貨毛利	15,727	-	17,331	-
5920 加：已實現銷貨毛利	17,331	-	(720)	-
已實現營業毛利	461,678	12	335,170	10
營業費用(附註六(十七))：				
6100 推銷費用	160,233	4	126,630	4
6200 管理費用	83,536	2	81,992	2
6300 研究發展費用	85,101	2	89,196	3
	328,870	8	297,818	9
6500 其他收益及費損淨額(附註六(二十二))	1,094	-	1,131	-
	133,902	4	38,483	1
營業外收入及支出(附註六(二十三))：				
7010 其他收入	14,756	-	8,220	-
7020 其他利益及損失	99,046	3	36,997	1
7050 財務成本	(19,572)	(1)	(19,220)	(1)
7070 採用權益法認列之子公司、關聯企業及合資損益之份額	(18,430)	-	(10,385)	-
	75,800	2	15,612	-
7900 稅前淨利	209,702	6	54,095	1
7950 減：所得稅費用(附註六(十八))	38,821	1	3,401	-
本期淨利	170,881	5	50,694	1
8300 其他綜合損益：				
8310 國外營運機構財務報告換算之兌換差額(附註六(十九))	8,273	-	7,327	-
8325 備供出售金融資產之未實現評價利益(損失)(附註六(十九)及(二十四))	8,532	-	(1,857)	-
8360 確定福利計畫精算利益(損失)(附註六(十七))	(3,385)	-	(625)	-
8380 採用權益法認列之子公司、關聯企業及合資之其他綜合損益份額(附註六(十九))	(4,280)	-	(522)	-
8399 減：與其他綜合損益組成部分相關之所得稅	-	-	-	-
8300 其他綜合損益(稅後淨額)	9,140	-	4,323	-
本期綜合損益總額	\$ 180,021	5	55,017	1
每股盈餘(附註六(二十))				
9750 基本每股盈餘(單位：新台幣元)	\$	0.79		0.23
9850 稀釋每股盈餘(單位：新台幣元)	\$	0.79		0.23

(請詳閱後附個體財務報告附註)

董事長：



經理人：



會計主管：



全 台 晶 像 股 份 有 限 公 司

權 益 變 動 表

民 國 一 〇 三 年 及 一 〇 二 年 一 月 一 日 至 十 二 月 三 十 一 日

單 位 : 新 台 幣 千 元

	普 通 股 股 本	資 本 公 積	待 彌 補 虧 損	其 他 權 益 項 目			權 益 總 計
				國 外 營 運 機 構 財 務 報 表 換 算 之 兌 換 差 額	備 供 出 售 金 融 商 品 未 實 現 (損) 益	庫 藏 股 票	
民 國 一 〇 二 年 一 月 一 日 餘 額	\$ 2,261,076	6,294	(273,693)	(7,467)	(46,898)	(122,282)	1,817,030
本 期 淨 利	-	-	50,694	-	-	-	50,694
本 期 其 他 綜 合 損 益	-	-	(625)	7,327	(2,379)	-	4,323
本 期 綜 合 損 益 總 額	-	-	50,069	7,327	(2,379)	-	55,017
民 國 一 〇 二 年 十 二 月 三 十 一 日 餘 額	2,261,076	6,294	(223,624)	(140)	(49,277)	(122,282)	1,872,047
本 期 淨 利	-	-	170,881	-	-	-	170,881
本 期 其 他 綜 合 損 益	-	-	(3,385)	8,273	4,252	-	9,140
本 期 綜 合 損 益 總 額	-	-	167,496	8,273	4,252	-	180,021
民 國 一 〇 三 年 十 二 月 三 十 一 日 餘 額	\$ 2,261,076	6,294	(56,128)	8,133	(45,025)	(122,282)	2,052,068

董 事 長 :



(請 詳 閱 後 附 個 體 財 務 報 告 附 註)

經 理 人 :



會 計 主 管 :



全 台 晶 像 股 份 有 限 公 司

現 金 流 量 表

民 國 一 〇 三 年 及 一 〇 二 年 一 月 一 日 至 十 二 月 三 十 一 日

單 位：新 台 幣 千 元

	103年度	102年度
營業活動之現金流量：		
本期稅前淨利	\$ 209,702	54,095
調整項目：		
不影響現金流量之收益費損項目		
折舊費用	174,754	207,217
攤銷費用	786	743
呆帳費用提列(轉列收入)數	18,064	707
透過損益按公允價值衡量金融資產及負債之淨損失(利益)	(4,274)	(3,113)
利息費用	19,572	19,220
利息收入	(6,727)	(2,465)
股利收入	(6,963)	(4,161)
採用權益法認列之子公司、關聯企業及合資損失(利益)之份額	18,430	10,385
處分及報廢不動產、廠房及設備損失(利益)	(1,509)	(601)
處分投資損失(利益)	(34,392)	(809)
未實現銷貨利益(損失)	15,727	17,331
已實現銷貨利益(損失)	(17,331)	720
未實現外幣兌換損失(利益)	(16,914)	(7,042)
買回應付公司債損失(利益)	-	2,009
不影響現金流量之收益費損項目合計	159,223	240,141
與營業活動相關之資產/負債變動數：		
透過損益按公允價值衡量之金融資產(增加)減少	11,896	(1,896)
應收帳款(增加)減少	156,999	(35,533)
應收帳款一關係人(增加)減少	48,532	(10,259)
其他應收款(增加)減少	957	(1,896)
其他應收款一關係人減少	-	45
存貨(增加)減少	34,796	(71,574)
其他流動資產(增加)減少	1,650	(13,218)
與營業活動相關之資產之淨變動合計	254,830	(134,331)
與營業活動相關之負債之淨變動：		
透過損益按公允價值衡量之金融負債減少	(99)	(243)
應付票據增加	2,069	609
應付帳款增加(減少)	(106,403)	49,433
應付帳款一關係人減少	(2,291)	(19,798)
其他應付款項增加(減少)	13,836	(3,287)
其他應付款一關係人增加	1,286	1,161
其他流動負債增加(減少)	(22,271)	32,351
應計退休金負債減少	(1,759)	(2,200)
其他非流動負債減少	(137)	(137)
與營業活動相關之負債之淨變動合計	(115,769)	57,889
調整項目合計	298,284	163,699
營運產生之現金流入	507,986	217,794
收取之利息	6,646	2,122
收取之股利	6,963	4,161
支付之利息	(17,215)	(16,510)
支付之所得稅	(992)	(408)
營業活動之淨現金流入	503,388	207,159
投資活動之現金流量：		
取得透過損益按公允價值衡量之金融資產—流動	2,408	(58,619)
取得備供出售金融資產	(709,453)	(80,261)
處分備供出售金融資產價款	464,546	292,909
無活絡市場之債務工具投資(增加)減少	(175)	70,537
取得採用權益法之投資	-	(90,004)
取得不動產、廠房及設備	(45,868)	(63,647)
處分不動產、廠房及設備	1,628	1,446
取得無形資產	(737)	(406)
其他金融資產減少	1,010	-
預付設備款增加	(8,474)	(536)
投資活動之淨現金流(出)入	(295,115)	71,419
籌資活動之現金流量：		
短期借款增加(減少)	(160,859)	179,093
償還公司債	-	(68,309)
償還長期借款	(23,000)	(120,000)
其他應付款一關係人減少	-	(7,260)
籌資活動之淨現金流出	(183,859)	(16,476)
匯率變動對現金及約當現金之影響	11,209	1,329
本期現金及約當現金增加數	35,623	263,431
期初現金及約當現金餘額	680,835	417,404
期末現金及約當現金餘額	\$ 716,458	680,835

(請詳閱後附個體財務報告附註)

董事長：



經理人：



會計主管：





安侯建業聯合會計師事務所

KPMG

高雄市前金區80147中正四路211號12樓之6
12F, -6, No. 211, Chung Cheng 4th Road,
Kaohsiung, 80147, Taiwan, R.O.C.

Telephone 電話 + 886 (7) 213 0888
Fax 傳真 + 886 (7) 271 3721
Internet 網址 www.kpmg.com.tw

會計師查核報告

全台晶像股份有限公司董事會 公鑒：

全台晶像股份有限公司及其子公司民國一〇三年及一〇二年十二月三十一日之合併資產負債表，暨民國一〇三年及一〇二年一月一日至十二月三十一日之合併綜合損益表、合併權益變動表及合併現金流量表，業經本會計師查核竣事。上開合併財務報告之編製係管理階層之責任，本會計師之責任則為根據查核結果對上開合併財務報告表示意見。列入上開合併財務報告之子公司中，有關 EDT-Europe ApS 之財務報告未經本會計師查核，而係由其他會計師查核，因此，本會計師對上開合併財務報告所表示之意見中，有關 EDT-Europe ApS 列入合併財務報告之金額，係依據其他會計師之查核報告。EDT-Europe ApS 於民國一〇三年及一〇二年十二月三十一日之資產總額分別為 8,920 千元及 6,669 千元，分別佔合併資產總額為 0.25% 及 0.18%；民國一〇三年度及一〇二年度之營業收入淨額分別為 278 千元及 285 千元，佔合併營業收入淨額分別為 0.01% 及 0.01%。

本會計師係依照會計師查核簽證財務報表規則及一般公認審計準則規劃並執行查核工作，以合理確信合併財務報告有無重大不實表達。此項查核工作包括以抽查方式獲取合併財務報告所列金額及所揭露事項之查核證據、評估管理階層編製合併財務報告所採用之會計原則及所作之重大會計估計，暨評估合併財務報告整體之表達。本會計師相信此項查核工作及其他會計師之查核報告可對所表示之意見提供合理之依據。

依本會計師之意見，基於本會計師之查核結果及其他會計師之查核報告，第一段所述合併財務報告在所有重大方面係依照證券發行人財務報告編製準則及金融監督管理委員會認可之國際財務報導準則、國際會計準則、解釋及解釋公告編製，足以允當表達全台晶像股份有限公司及其子公司民國一〇三年及一〇二年十二月三十一日之合併財務狀況，與民國一〇三年及一〇二年一月一日至十二月三十一日之合併財務績效與合併現金流量。

全台晶像股份有限公司已編製民國一〇三年度及一〇二年度個體財務報告，並經本會計師出具修正式無保留意見之查核報告在案，備供參考。

安侯建業聯合會計師事務所

陳國宗



會計師：

許振隆



證券主管機關 (89)台財證(六)第 62474 號
核准簽證文號：金管證六字第 0960069825 號
民國一〇四年三月六日

全台晶像股份有限公司及其子公司

合併資產負債表

民國一〇三年及一〇二二年十二月三十一日

單位：新台幣千元

資 產	103.12.31		102.12.31		負債及權益	103.12.31		102.12.31	
	金 額	%	金 額	%		金 額	%	金 額	%
流動資產：					流動負債：				
1100 現金及約當現金(附註六(一))	\$ 767,063	22	746,429	21	2100 短期借款(附註六(十二)及八)	\$ 30,631	1	191,490	5
1110 透過損益按公允價值衡量之金融資產—流動(附註六(二))	61,642	2	71,671	2	2120 透過損益按公允價值衡量之金融負債(附註六(二))	-	-	9,165	-
1125 備供出售金融資產—流動(附註六(三)及八)	490,603	14	200,670	5	2150 應付票據	3,823	-	1,754	-
1147 無活絡市場之債務工具投資—流動(附註六(四)及八)	1,005	-	10,330	-	2170 應付帳款	400,258	11	519,887	15
1170 應收帳款淨額(附註六(六))	432,224	12	628,054	17	2200 其他應付款(附註六(十六))	230,574	7	213,936	6
1200 其他應收款(附註六(六))	15,984	-	29,794	1	2230 當期所得稅負債(附註六(十七))	2,960	-	1,134	-
1220 當期所得稅資產(附註六(十七))	1,322	-	1,157	-	2322 一年內到期長期借款(附註六(十三)及八)	72,800	2	-	-
130X 存貨(附註六(七))	840,780	24	890,304	24	2300 其他流動負債	21,205	1	43,325	1
1470 其他流動資產(附註六(十一))	26,106	1	27,253	1		762,251	22	980,691	27
	<u>2,636,729</u>	<u>75</u>	<u>2,605,662</u>	<u>71</u>	非流動負債：				
非流動資產：					2540 長期借款(附註六(十三)及八)	564,200	16	660,000	18
1543 以成本衡量之金融資產—非流動(附註六(五))	185,000	5	185,000	5	2570 遞延所得稅負債(附註六(十七))	3,315	-	1,326	-
1600 不動產、廠房及設備(附註六(八)及八)	613,560	17	740,953	20	2640 應計退休金負債(附註六(十六))	87,162	2	85,536	2
1760 投資性不動產淨額(附註六(九)及八)	17,768	1	18,129	1	2670 其他非流動負債	171	-	309	-
1780 無形資產(附註六(十))	2,957	-	3,131	-		654,848	18	747,171	20
1840 遞延所得稅資產(附註六(十七))	82,773	2	116,979	3	負債總計	<u>1,417,099</u>	<u>40</u>	<u>1,727,862</u>	<u>47</u>
1915 預付設備款	854	-	398	-	歸屬母公司業主之權益(附註六(十八))：				
1980 其他金融資產—非流動(附註六(四)及(六))	10,051	-	10,927	-	3100 股本	2,261,076	64	2,261,076	61
	912,963	25	1,075,517	29	3200 資本公積	6,294	-	6,294	-
					3300 待彌補虧損	(56,128)	(2)	(223,624)	(6)
					3400 其他權益	(36,892)	(1)	(49,417)	(1)
					3500 庫藏股票	(122,282)	(3)	(122,282)	(3)
					歸屬母公司業主之權益小計	2,052,068	58	1,872,047	51
					36XX 非控制權益	80,525	2	81,270	2
					權益總計	<u>2,132,593</u>	<u>60</u>	<u>1,953,317</u>	<u>53</u>
資產總計	<u>\$ 3,549,692</u>	<u>100</u>	<u>3,681,179</u>	<u>100</u>	負債及權益總計	<u>\$ 3,549,692</u>	<u>100</u>	<u>3,681,179</u>	<u>100</u>

(請詳閱後附合併財務報告附註)

董事長：



經理人：



會計主管：



全台晶像股份有限公司及其子公司


合併綜合損益表


民國一〇三年及一〇二二年一月一日至十二月三十一日


單位：新台幣千元

	103年度		102年度	
	金額	%	金額	%
4000 營業收入(附註六(二十))	\$ 3,919,890	100	3,635,599	100
5000 營業成本(附註六(十六))	3,352,174	85	3,177,366	87
營業毛利	567,716	15	458,233	13
營業費用(附註六(十六))：				
6100 推銷費用	227,503	6	196,706	6
6200 管理費用	141,804	4	143,000	4
6300 研究發展費用	85,101	2	89,196	2
	454,408	12	428,902	12
6500 其他收益及費損淨額(附註六(二十一))	1,094	-	1,131	-
營業淨利	114,402	3	30,462	1
營業外收入及支出(附註六(二十二))：				
7010 其他收入	18,753	-	10,758	-
7020 其他利益及損失	99,572	3	39,149	1
7050 財務成本	(19,572)	-	(19,222)	(1)
	98,753	3	30,685	-
7900 稅前淨利	213,155	6	61,147	1
7950 減：所得稅費用(附註六(十七))	43,162	1	11,340	-
本期淨利	169,993	5	49,807	1
8300 其他綜合損益：				
8310 國外營運機構財務報告換算之兌換差額	8,448	-	7,621	-
8325 備供出售金融資產之未實現評價利益(損失)(附註六(二十三))	4,220	-	(2,379)	-
8360 確定福利計畫精算利益(損失)(附註六(十六))	(3,385)	-	(625)	-
8399 減：與其他綜合損益組成部分相關之所得稅	-	-	-	-
8300 其他綜合損益(稅後淨額)	9,283	-	4,617	-
本期綜合損益總額	\$ 179,276	5	54,424	1
本期淨利歸屬於：				
8610 母公司業主	\$ 170,881	5	50,694	1
8620 非控制權益	(888)	-	(887)	-
	\$ 169,993	5	49,807	1
綜合損益總額歸屬於：				
8710 母公司業主	\$ 180,021	5	55,017	1
8720 非控制權益	(745)	-	(593)	-
	\$ 179,276	5	54,424	1
每股盈餘(附註六(十九))				
9750 基本每股盈餘(單位：新台幣元)	\$ 0.79		0.23	
9850 稀釋每股盈餘(單位：新台幣元)	\$ 0.79		0.23	

(請詳閱後附合併財務報告附註)

董事長：

經理人：

會計主管：

全 台 晶 像 股 份 有 限 公 司 及 其 子 公 司
 合 併 權 益 變 動 表
 民 國 一 〇 三 年 及 一 〇 二 年 十 一 月 一 日 至 十 二 月 三 十 一 日

單位：新台幣千元

歸屬於母公司業主之權益

	普通 股 本	資 本 公 積	待 彌 補 虧 損	其 他 權 益 項 目			歸 屬 於 母 公 司 業 主 權 益 總 計	非 控 制 權 益	權 益 總 計
				國 外 營 運 機 構 財 務 報 表 換 算 之 兌 換 差 額	備 供 出 售 金 融 商 品 未 實 現 (損) 益	庫 藏 股 票			
民國一〇二年一月一日餘額	\$ 2,261,076	6,294	(273,693)	(7,467)	(46,898)	(122,282)	1,817,030	5,863	1,822,893
本期淨利	-	-	50,694	-	-	-	50,694	(887)	49,807
本期其他綜合損益	-	-	(625)	7,327	(2,379)	-	4,323	294	4,617
本期綜合損益總額	-	-	50,069	7,327	(2,379)	-	55,017	(593)	54,424
非控制權益增加	-	-	-	-	-	-	-	76,000	76,000
民國一〇二年十二月三十一日餘額	2,261,076	6,294	(223,624)	(140)	(49,277)	(122,282)	1,872,047	81,270	1,953,317
本期淨利	-	-	170,881	-	-	-	170,881	(888)	169,993
本期其他綜合損益	-	-	(3,385)	8,273	4,252	-	9,140	143	9,283
本期綜合損益總額	-	-	167,496	8,273	4,252	-	180,021	(745)	179,276
民國一〇三年十二月三十一日餘額	\$ 2,261,076	6,294	(56,128)	8,133	(45,025)	(122,282)	2,052,068	80,525	2,132,593

(請詳閱後附合併財務報告附註)

董事長：



經理人：



會計主管：



全台晶像股份有限公司及其子公司


合併現金流量表


民國一〇三年及一〇二年一月一日至十二月三十一日


單位：新台幣千元

	103年度	102年度
營業活動之現金流量：		
本期稅前淨利	\$ 213,155	61,147
調整項目：		
不影響現金流量之收益費損項目		
折舊費用	191,419	227,290
攤銷費用	946	913
呆帳費用提列數	19,641	763
透過損益按公允價值衡量金融資產及負債之淨損失(利益)	(3,722)	(3,666)
利息費用	19,572	19,222
利息收入	(7,355)	(3,046)
股利收入	(8,637)	(5,825)
處分及報廢不動產、廠房及設備利益	(1,505)	(157)
處分投資損失(利益)	(35,707)	(4,521)
未實現外幣兌換損失(利益)	(23,716)	(8,144)
買回應付公司債損失(利益)	-	2,009
不影響現金流量之收益費損項目合計	150,936	224,838
與營業活動相關之資產/負債變動數：		
與營業活動相關之資產之淨變動：		
透過損益按公允價值衡量之金融資產(增加)減少	11,896	(1,896)
應收帳款(增加)減少	196,121	(86,319)
其他應收款(增加)減少	13,798	(11,328)
存貨(增加)減少	59,669	(25,136)
其他流動資產增加	(886)	(13,242)
與營業活動相關之資產之淨變動合計	280,598	(137,921)
與營業活動相關之負債之淨變動：		
透過損益按公允價值衡量之金融負債增加(減少)	(9,872)	9,436
應付票據增加	2,069	609
應付帳款增加(減少)	(131,243)	52,594
其他應付款項增加(減少)	11,228	(20,438)
其他流動負債增加(減少)	(21,549)	38,676
應計退休金負債減少	(1,759)	(2,200)
其他非流動負債減少	(137)	(137)
與營業活動相關之負債之淨變動合計	(151,263)	78,540
調整項目合計	280,271	165,457
營運產生之現金流入	493,426	226,604
收取之利息	7,394	2,649
收取之股利	8,637	5,825
支付之利息	(17,215)	(16,512)
支付之所得稅	(5,296)	(12,750)
營業活動之淨現金流入	486,946	205,816
投資活動之現金流量：		
透過損益按公允價值衡量之金融資產一流動(增加)減少	2,408	(58,619)
取得備供出售金融資產	(718,798)	(94,987)
處分備供出售金融資產價款	468,947	309,069
無活絡市場之債務工具投資減少	9,325	61,037
取得以成本衡量之金融資產	-	(150,000)
取得不動產、廠房及設備價款	(48,663)	(64,679)
處分不動產、廠房及設備價款	1,629	1,446
取得無形資產	(769)	(493)
其他金融資產(增加)減少	1,004	(12)
預付設備款增加	(8,474)	(536)
投資活動之淨現金流入(出)	(293,391)	2,226
籌資活動之現金流量：		
短期借款增加(減少)	(160,859)	179,093
償還公司債	-	(68,309)
償還長期借款	(23,000)	(120,000)
非控制權益增加	-	76,000
籌資活動之淨現金流入(流出)	(183,859)	66,784
匯率變動對現金及約當現金之影響	10,938	6,947
本期現金及約當現金增加數	20,634	281,773
期初現金及約當現金餘額	746,429	464,656
期末現金及約當現金餘額	\$ 767,063	746,429

(請詳閱後附合併財務報告附註)

董事長：

經理人：

會計主管：

全台晶像股份有限公司

民國一〇三年度

修正後盈虧撥補表

單位：新台幣元

項目	金額
期初待彌補虧損	\$ (223,624,096)
加：	
本期稅後淨利	170,880,666
本期確定福利計劃精算損益變動數	(3,385,000)
以資本公積彌補虧損	6,294,150
期末待彌補虧損	\$ (49,834,280)

董事長 曾瑞銘



經理人 王臺光



會計主管 謝文雄

