

全台晶像股份有限公司一〇五年股東常會議事錄



- 一、時間：民國一〇五年六月七日（星期二）上午九時整
- 二、地點：全台晶像股份有限公司一樓會議廳（高雄市高雄加工出口區中一路五號）
- 三、出席股東：出席股東代表持股數計 114,637,004 股（含以電子方式行使表決權股數 4,069,154 股），佔公司已發行股份總數 200,907,603 股扣除公司法第 179 條規定後之股數 182,425,215 股之 62.84%。
- 四、出席董事：曾瑞銘董事長、李啓誠獨立董事、黃福地獨立董事、盈達投資開發股份有限公司董事代表人王臺光、百浩投資開發股份有限公司董事代表人謝文雄。
- 五、出席監察人：朱敏監察人及林育芬監察人。
- 六、主席：曾瑞銘 記錄：黃綉文
- 七、主席報告：略。
- 八、討論事項：

案由：修訂「公司章程」部份條文案，提請討論。（董事會提）

說明：為配合法令規定及公司實際需求，擬修訂本公司「公司章程」部份條文，請參閱附件一。

決議：本議案投票表決結果如下：

表決時出席股東表決權數：114,637,004 權

表決結果	占出席股東表決權數%
贊成權數：111,957,165 權 (含電子投票 1,389,315 權)	97.66%
反對權數：3,952 權 (含電子投票 3,952 權)	0%
電子投票棄權權數：2,675,887 權	2.34%
無效權數：0 權	0%

本案依董事會所提議案照案通過。

九、報告事項：

報告事項一

案由：本公司一〇四年度營業報告。

說明：一〇四年度營業報告書，請參閱附件二。

報告事項二

案由：本公司一〇四年度員工及董監酬勞分派報告。（董事會提）

說明：1. 依公司法第 235 條之一及金融監督管理委員會 105 年 1 月 30 日金管證審字第 1050001900 號令規定分派本公司一〇四年度員工酬勞及董監酬勞。

(1) 員工酬勞分派總額計新台幣 14,371,407 元。

(2) 董監酬勞分派總額計新台幣 8,622,844 元。

(3) 上述金額全數以現金發放。

- 2.員工酬勞發放之對象得包括符合一定條件之從屬公司員工。其發放金額，將參酌年資、職級、工作績效、整體貢獻或特殊功績及員工資格。
- 3.上述分派之員工及董監事酬勞與帳上認列數並無差異。

報告事項三

案由：監察人審查一〇四年度決算表冊審查報告。(董事會提)

說明：監察人審查報告書，請參閱附件三。

報告事項四

案由：修訂本公司「誠信經營管理辦法」報告。(董事會提)

說明：「誠信經營管理辦法」內容，請參閱議事手冊。

報告事項五

案由：買回本公司股份及執行情形報告。(董事會提)

說明：董事會決議買回股份及執行情形，請參閱議事手冊。

十、承認事項：

承認事項一

案由：一〇四年度營業報告書及財務報表案，提請 承認。(董事會提)

說明：1.本公司一〇四年度之財務報表及合併財務報表(請參閱附件四)，業已編竣並經會計師審查完竣，茲連同營業報告書依法提出於董事會討論通過並提交監察人查核及出具審查報告書。

2.敬請 承認。

決議：本議案投票表決結果如下：

表決時出席股東表決權數：114,637,004 權

表決結果	占出席股東表決權數%
贊成權數：111,957,155 權 (含電子投票 1,389,305 權)	97.66%
反對權數：3,958 權 (含電子投票 3,958 權)	0%
電子投票棄權權數：2,675,891 權	2.34%
無效權數：0 權	0%

本案依董事會所提議案照案通過。

承認事項二

案由：一〇四年度盈餘分配案，提請 承認。(董事會提)

說明：1.本公司一〇四年度稅後淨利新台幣(以下同)265,977,212元，扣除以前年度累積虧損56,128,430元及資本公積彌補虧損6,294,150元，另加計確定福利計劃再衡量數之本期變動數794,000元，提列百分之十法定盈餘公積21,614,293元、權益減項特別盈餘公積62,109,704元及子公司持有母公司股份市價變動之特別盈餘公積34,338,287元，本年度可分配盈餘為98,874,648元。

2. 本公司擬分配股東紅利現金股利新台幣 60,272,281 元（每股配發 0.3036 元），本次現金股利係按除息基準日各股東原持股比例分配計算至元為止，元以下捨去，分配未滿 1 元之畸零款合計數，授權董事長全權處理。盈餘分配表請參閱附件五。
3. 本公司於除息基準日如因買回本公司股份、將庫藏股轉讓員工、註銷股本或其他因素等，致影響流通在外股數時，授權董事會按除息基準日實際流通在外股數，調整每股配發金額。
4. 現金股利分配經本次股東會決議後，擬授權董事會另訂除息基準日。
5. 敬請 承認。

決議：本議案投票表決結果如下：

表決時出席股東表決權數：114,637,004 權

表決結果	占出席股東表決權數%
贊成權數：111,937,161 權 (含電子投票 1,369,311 權)	97.64%
反對權數：3,952 權 (含電子投票 3,952 權)	0%
電子投票棄權權數：2,695,891 權	2.36%
無效權數：0 權	0%

本案依董事會所提議案照案通過。

十一、臨時動議：無。

十二、散會。

主席：曾瑞銘



記錄：黃綉文



【附件一】

全台晶像股份有限公司
「公司章程」修訂條文對照表

修訂前條文	修訂後條文	修訂原因 說明
<p>第五條 本公司資本總額定為新台幣3,500,000,000元，分為350,000,000股，每股金額新台幣10元，授權董事會分次發行。本公司以低於實際買回股份之平均價格轉讓予員工，應有代表已發行股份總數過半數股東之出席，出席股東表決權三分之二以上同意行之。</p>	<p>第五條 本公司資本總額定為新台幣3,500,000,000元，分為350,000,000股，每股金額新台幣10元，授權董事會分次發行。<u>本公司得發行員工認股權憑證，在資本總額內保留10,500,000股為發行員工認股權憑證之股份。</u>本公司以低於實際買回股份之平均價格轉讓予員工，應有代表已發行股份總數過半數股東之出席，出席股東表決權三分之二以上同意行之。</p>	<p>依公司實際需求。</p>
<p>第十五條 本公司設董事七至九人，監察人三人，任期三年，由股東會就有行為能力之人選任之，連選得連任。全體董事及監察人所持有本公司之股份總數，各不得少於主管機關規定之成數。 上述董事名額中，獨立董事人數不得少於二人，且不得少於董事席次五分之一，<u>其獨立董事選任採候選人提名制度。由股東會就獨立董事候選人名單中選任之，有關獨立董事之專業資格、持股與兼職限制、獨立性之認定、提名方式及其他應遵行事項，依主管機關相關規定辦理。</u></p>	<p>第十五條 本公司設董事七至九人，監察人三人，任期三年，由股東會就有行為能力之人選任之，連選得連任。全體董事及監察人所持有本公司之股份總數，各不得少於主管機關規定之成數。 <u>董監事選舉依公司法第一百九十二條之一採候選人提名制度。董監事候選人提名之受理方式及公告等相關事宜，悉依公司法、證券交易法相關法令規定辦理。獨立董事與非獨立董事應一併進行選舉，分別計算當選名額。</u> 上述董事名額中，獨立董事人數不得少於二人，且不得少於董事席次五分之一；<u>另</u>有關獨立董事之專業資格、持股與兼職限制、獨立性之認定、提名方式及其他應遵行事項，依主管機關相關規定辦理。</p>	<p>爰配合證券主管機關相關規定採候選人提名制度。</p>

修訂前條文		修訂後條文		修訂原因 說明
第十九條之二	(本條新增)	第十九條之二	本公司得為董事及監察人於任期內就執行業務範圍依法應負之賠償責任購買責任保險。	「公司治理實務守則」第 39 條。
第廿二之一條	(本條新增)	第廿二之一條	本公司年度如有獲利，應提撥不低於百分之五為員工酬勞和不高於百分之三為董監酬勞，但公司尚有累積虧損時，應預先保留彌補數額。前項員工酬勞發給股票或現金之對象得包括符合一定條件之從屬公司員工。	配合經商字第 10402413890 號規定增訂公司法第 235 條之一有關員工酬勞之相關規定。
第廿三條	本公司年度總決算所得盈餘，除依法完納一切稅捐及彌補以往年度虧損外，應就其餘額依法提撥法定盈餘公積及特別盈餘公積，其中特別盈餘公積需俟迴轉後再列入盈餘分配。次提撥所餘盈餘不得高於百分之三為董監事酬勞和提撥不得低於百分之五為員工紅利，員工紅利分配之對象得包括子公司員工，如尚有盈餘由董事會擬具分派議案，提請股東會議決分派之。	第廿三條	本公司年度總決算所得盈餘，除依法完納一切稅捐及彌補以往年度虧損外，應就其餘額依法提撥法定盈餘公積及特別盈餘公積，其中特別盈餘公積需俟迴轉後再列入盈餘分配。如尚有盈餘，由董事會以不超過當年度可分配盈餘百分之八十之額度擬具盈餘分配案提請股東會決議分派之。	依財政部證券暨期貨管理委員會於 89 年 2 月 1 日發布之 (89) 台財證 (一) 字第 00371 號函辦理；並配合經商字第 10402413890 號規定修訂公司法第 235 條，修正刪除第 2、3、4 項員工分紅之規定後，盈餘分派表不得再有員工分紅之項目。

修訂前條文		修訂後條文		修訂原因 說明
第廿七條	<p>本章程訂立於民國八十三年九月十四日。</p> <p>第一次修訂於民國八十五年十二月五日。</p> <p>第二次修訂於民國八十六年十月二十日。</p> <p>第三次修訂於民國八十六年十二月二十九日。</p> <p>第四次修訂於民國八十七年五月二十八日。</p> <p>第五次修訂於民國八十八年五月二十七日。</p> <p>第六次修訂於民國八十九年五月二十三日。</p> <p>第七次修訂於民國九十年六月十二日。</p> <p>第八次修訂於民國九十一年六月十三日。</p> <p>第九次修訂於民國九十三年五月二十七日。</p> <p>第十次修訂於民國九十四年五月三十一日。</p> <p>第十一次修訂於民國九十五年六月八日。</p> <p>第十二次修訂於民國九十六年六月十一日。</p> <p>第十三次修訂於民國九十八年六月十日。</p> <p>第十四次修訂於民國一〇一年六月六日。</p> <p>第十五次修訂於民國一〇三年六月十一日。</p>	第廿七條	<p>本章程訂立於民國八十三年九月十四日。</p> <p>第一次修訂於民國八十五年十二月五日。</p> <p>第二次修訂於民國八十六年十月二十日。</p> <p>第三次修訂於民國八十六年十二月二十九日。</p> <p>第四次修訂於民國八十七年五月二十八日。</p> <p>第五次修訂於民國八十八年五月二十七日。</p> <p>第六次修訂於民國八十九年五月二十三日。</p> <p>第七次修訂於民國九十年六月十二日。</p> <p>第八次修訂於民國九十一年六月十三日。</p> <p>第九次修訂於民國九十三年五月二十七日。</p> <p>第十次修訂於民國九十四年五月三十一日。</p> <p>第十一次修訂於民國九十五年六月八日。</p> <p>第十二次修訂於民國九十六年六月十一日。</p> <p>第十三次修訂於民國九十八年六月十日。</p> <p>第十四次修訂於民國一〇一年六月六日。</p> <p>第十五次修訂於民國一〇三年六月十一日。</p> <p><u>第十六次修訂於民國一〇五年六月七日。</u></p>	增列本次章程修訂股東常會通過日期。

【附件二】

全 台 晶 像 股 份 有 限 公 司 一 〇 四 年 度 營 業 報 告 書



各位股東先生、女士：

首先非常感謝各位於百忙之中仍撥空前來參加本年度的股東大會，在此謹代表公司，對各位股東的支持與鼓勵，致上最崇高的感謝之意。

茲將本公司一〇四年度之經營狀況及未來展望目標報告如下：

一、一〇四年度營業報告書：

1. 實施成果：

本公司民國一〇四年度合併營業收入淨額為新台幣 3,476,757 仟元，雖較前一年度的 3,919,890 仟元減少 11.30%，但整體毛利受到電容式觸控面板（CTP）結合薄膜電晶體液晶顯示器（TFT）的產品組合比例持續提升、平均售價上升及有利的匯率影響而有所增加，使得一〇四年度產生合併淨利 266,637 仟元，每股盈餘 1.25 元。在產品別方面，LCD 面板及其模組銷售比重約佔七成，電容式觸控面板（CTP）由於個別客戶需求提高，出貨金額約佔三成左右，對本公司的獲利成長及產能利用均有正面影響。

綜觀過去一年，雖然大環境仍有許多不利因素，電容式觸控面板（CTP）產業進入成熟低毛利時期，但我們持續在少量多樣的利基型市場，強化並提升電容式觸控面板（CTP）的觸控功能，以服務隨著「物聯網」興起的各種新興應用市場需求，期能達到穩定獲利成長的目標。

觸控功能之多元發展將隨著各新興應用市場的成長而深化，在各類無線信息傳輸技術、移動計算功能提昇的推波助瀾之下，使用者界面的簡單直覺設計，儼然成為未來互動資訊顯示操控的主流，而投射式電容技術仍有創新精進的空間，待觸控產業去研究發展。本公司在多樣化客製需求市場的競爭環境中，始終秉持材料應用與軟體設計配合製程創新、貫徹專業技術的服務，並持續致力於生產良率、效率的提昇及有效控管營運成本，俾將公司資源作最佳配置，以不負各位股東的支持，努力達成既定之營運目標。

2. 財務收支及獲利能力分析：

單位：新台幣仟元

項 目	104 年度	103 年度
營業淨利	235,128	114,402
營業外收支淨額	82,016	98,753
稅前淨利	317,144	213,155
稅後淨利	266,637	169,993
資產報酬率	7.66%	5.15%
權益報酬率	12.55%	8.32%
稅前淨利佔實收資本額比率	14.76%	9.43%
純益率	7.67%	4.34%
每股盈餘（元）	1.25	0.79

3.研究與發展狀況

(A)本公司自成立以來，即非常重視新技術的研究開發，對於提昇產品品質及開發新品種一直不遺餘力。一〇四年度的研發成果如下：

項次	研發成果	效益說明
1	High Sensitivity Touch Panel Development 專案	成功開發可搭配 8mm cover glass CTP 原型，增加工業型產品運用需求。
2	On-Cell CTP Development 專案	搭配 CTP IC 廠商和低溫 ITO 製程，完成 On-Cell CTP 原型開發。
3	Surface Treatment Technology Development 專案	完成 AF、AG、LR、AM 自製和 AR 委外等表面處理製程開發，提供產品附加價值。
4	GG、OGS Development For High Reliability 專案	使用合金靶材成功開發 GG、OGS 高信賴性產品。
5	Touch In-Cell For STN Development (5.7" ICON) 專案	和 touch IC 廠商合作開發 STN In-Cell 觸控技術，增加 STN+TP 應用價值。
6	專利申請案	專利提案共 14 件，專利核准通過共 17 件（累計前幾年提案）。

(B)一〇五年度的研發重點：

本公司一〇五年預計投入研發金額為新台幣 76,400 仟元，為因應平面液晶顯示器的廣大市場，除了對現有領域的研發不遺餘力外，對於其他平面顯示器相關的市場，如觸控面板亦有相當的準備，因此一〇五年的開發計劃如下：

- 1.TOL 2D CTP Development (SITO) 專案。
- 2.TOL-G1F CTP Development For Automobile Application 專案。
- 3.Large Size GFF CTP Development (21"~27") 專案。
- 4.Large Size GGG CTP Development (21"~27") 專案。
- 5.High Sensitivity Touch Panel Development 專案。
- 6.ECD (Electro Chromic Device) Development 專案。
- 7.3D Holographic Projection System With Air Gesture 專案。

二、一〇五年度營業計劃概要：

1. 經營方針：

- (1)發展新技術、新產品以開拓市場利基。
- (2)發展有效之 CTP+TFT module 經營模式。
- (3)活用知識管理，建構智慧型工廠。
- (4)強化研發效能。

2. 預期銷售數量及其依據：

(1)本公司預估一〇五年度銷售數量：

伴隨著全球景氣的提昇，本公司預計一〇五年度銷售總量在

- | | | |
|----------|-------|----|
| ①STN 型模組 | 6,000 | 仟組 |
| ②TFT 模組 | 1,800 | 仟組 |
| ③電容式觸控面板 | 1,200 | 仟組 |

(2)一〇五年度預期銷售數量之依據：

- ①觸控面板在智慧型手機、物聯網應用及穿戴式裝置潮流興起之下，未來市場需求及類型應用將持續成長。
- ②中小尺寸 TFT 面板在消費性及泛工控電子產品的成長潛力大，可帶動 TFT 模組的銷售。
- ③各類型應用市場對於觸控顯示器的整合性設計潮流方興未艾，且對客製化程度的要求相對較高，我們認為觸控結合顯示面板方案可望逐年二位數成長。

3. 重要產銷政策：

- (1)持續發展電容式觸控面板製程及其材料技術，以及相關觸控感應器與顯示面板嵌合之技術。
- (2)積極開拓高附加價值之新產品、新市場，如大尺寸產品。
- (3)研發結合曲面玻璃與薄膜的曲面觸控技術、Display LCD 和觸控面板模組之全貼合技術，並提昇其良率。

三、未來公司發展策略：

1. 專注於電容式觸控面板 (CTP) 的創新技術開發，持續增加電容式觸控面板的產品比重。
2. 強化 TFT LCD 之設計能力並同時積極爭取 TFT 之業務訂單，以滿足客戶之不同需求。
3. 持續強化泛工控應用產品之開發設計，以維持公司未來之成長性及獲利能力。
4. 積極建構 IP 佈局及研究發展之投入，開拓未來性產品技術，以爭取高毛利市場的先機。
5. 海外通路據點具備技術服務功能，強化重點客戶之服務品質。

四、受到外部競爭環境、法規環境及總體經營環境之影響：

1. 因應歐盟 RoHS、REACH 指令要求及考量溫室效應造成環境氣候變遷，本公司將積極對應並結合上下游廠商努力於節能減碳之管理活動，以符合環保趨勢、提高產品競爭力。
2. 因行業特性及整體環境影響，市場之平均銷貨單價有逐步下滑趨勢，勢必影響毛利率的提升。本公司經由產品重新組合、改善製程及更有效率之供應鏈管理，以尋求營收及獲利的持續成長。
3. 本公司一〇四年外銷佔總營收比例達 90% 以上，匯率波動對公司影響重大，故將以有效及穩健的財務操作方式規避匯率變動風險。

期能使公司成為國內中小尺寸產品線最完整的領導廠商，邁步向前不負各位股東的期望，為股東們創造最大的利潤，成就公司永續經營、穩定發展的基礎。

董事長 曾瑞銘



經理人 王臺光



會計主管 謝文雄



【附件三】

全台晶像股份有限公司
監察人審查報告書

董事會造送本公司一〇四年度營業報告書、合併及個體財務報告及盈餘分配議案等；其中合併及個體財務報告業經董事會委任安侯建業聯合會計師事務所楊博任及陳國宗會計師查核完竣，並出具查核報告。

上述營業報告書、合併及個體財務報告及盈餘分配議案經本監察人查核，認為符合公司法相關法令規定，爰依公司法第二百一十九條之規定報告如上。

敬請 鑒核

此致

全台晶像股份有限公司一〇五年股東常會

監察人：林育芬



監察人：曾淑玲



監察人：朱 敏



中 華 民 國 一 〇 五 年 三 月 十 七 日

【附件四】



安侯建業聯合會計師事務所

KPMG

高雄市前金區80147中正四路211號12樓之6
12F, -6, No. 211, Chung Cheng 4th Road,
Kaohsiung, 80147, Taiwan, R.O.C.

Telephone 電話 +886 (7) 213 0888
Fax 傳真 +886 (7) 271 3721
Internet 網址 www.kpmg.com.tw

會計師查核報告

全台晶像股份有限公司董事會 公鑒：



全台晶像股份有限公司民國一〇四年及一〇三年十二月三十一日之資產負債表，暨民國一〇四年及一〇三年一月一日至十二月三十一日之綜合損益表、權益變動表及現金流量表，業經本會計師查核竣事。上開個體財務報告之編製係管理階層之責任，本會計師之責任則為根據查核結果對上開個體財務報告表示意見。全台晶像股份有限公司民國一〇三年度採用權益法之投資中，有關EDT-Europe ApS之財務報告未經本會計師查核，而係由其他會計師查核，因此，本會計師對上開個體財務報告所表示之意見中，有關EDT-Europe ApS財務報告所列之金額係依據其他會計師之查核報告。民國一〇三年十二月三十一日認列對EDT-Europe ApS採用權益法之投資金額為1,564千元，佔資產總額之0.05%，民國一〇三年一月一日至十二月三十一日所認列之採用權益法之子公司、關聯企業及合資損益之份額為145千元，佔稅前淨利之0.07%。

本會計師係依照會計師查核簽證財務報表規則及一般公認審計準則規劃並執行查核工作，以合理確信個體財務報告有無重大不實表達。此項查核工作包括以抽查方式獲取個體財務報告所列金額及所揭露事項之查核證據、評估管理階層編製個體財務報告所採用之會計原則及所作之重大會計估計，暨評估個體財務報告整體之表達。本會計師相信此項查核工作及其他會計師之查核報告可對所表示之意見提供合理之依據。

依本會計師之意見，基於本會計師之查核結果及其他會計師之查核報告，第一段所述個體財務報告在所有重大方面係依照證券發行人財務報告編製準則編製，足以允當表達全台晶像股份有限公司民國一〇四年及一〇三年十二月三十一日之財務狀況，與民國一〇四年及一〇三年一月一日至十二月三十一日之財務績效與現金流量。

安侯建業聯合會計師事務所

楊博仁
陳國宗



會計師：

證券主管機關 (88)台財證(六)第 18311 號
核准簽證文號：(89)台財證(六)第 62474 號
民國一〇五年三月十日

全台晶像股份有限公司


資產負債表


民國一〇四年及一〇三年十二月三十一日


單位：新台幣千元

資 產	104.12.31		103.12.31			負債及權益	104.12.31		103.12.31		
	金 額	%	金 額	%			金 額	%	金 額	%	
流動資產：											
1100	現金及約當現金(附註六(一))	\$ 904,007	25	716,458	21	2100	短期借款(附註六(十四))	\$ 599,286	16	30,631	1
1110	透過損益按公允價值衡量之金融資產—流動(附註六(二))	50,130	1	61,642	2	2150	應付票據	3,192	-	3,823	-
1125	備供出售金融資產—流動(附註六(三))	598,050	16	465,033	13	2170	應付帳款	302,219	8	320,813	9
1147	無活絡市場之債務工具投資—流動(附註六(四))	1,014	-	1,005	-	2180	應付帳款—關係人(附註七)	96,904	3	113,125	3
1170	應收帳款淨額(附註六(六))	193,769	5	204,914	6	2200	其他應付款	239,581	7	194,445	6
1180	應收帳款—關係人淨額(附註六(六)及七)	395,302	11	352,384	10	2220	其他應付款項—關係人(附註七)	6,321	-	5,525	-
1200	其他應收款(附註六(六))	17,772	1	15,517	-	2230	本期所得稅負債(附註六(十八))	-	-	1,614	-
1220	本期所得稅資產(附註六(十八))	1,030	-	558	-	2322	一年內到期長期借款(附註六(十五))	72,800	2	72,800	2
130X	存貨(附註六(七))	664,660	18	676,140	20	2300	其他流動負債	24,562	1	20,394	1
1470	其他流動資產(附註六(十三))	13,503	-	16,031	-			1,344,865	37	763,170	22
		<u>2,839,237</u>	<u>77</u>	<u>2,509,682</u>	<u>72</u>						
非流動資產：											
1543	以成本衡量之金融資產—非流動(附註六(五))	35,000	1	35,000	1	2540	長期借款(附註六(十五))	218,400	6	564,200	16
1550	採用權益法之投資(附註六(八))	295,685	8	294,607	9	2570	遞延所得稅負債(附註六(十八))	2,539	-	3,304	-
1600	不動產、廠房及設備(附註六(十))	453,128	12	522,594	15	2640	淨確定福利負債—非流動(附註六(十七))	84,771	2	87,162	3
1760	投資性不動產淨額(附註六(十一))	17,407	1	17,768	1	2670	其他非流動負債	160	-	171	-
1780	無形資產(附註六(十二))	3,521	-	2,902	-			<u>305,870</u>	<u>8</u>	<u>654,837</u>	<u>19</u>
1840	遞延所得稅資產(附註六(十八))	38,588	1	82,672	2			<u>1,650,735</u>	<u>45</u>	<u>1,418,007</u>	<u>41</u>
1915	預付設備款	-	-	854	-						
1980	其他金融資產—非流動(附註六(六))	3,996	-	3,996	-						
		<u>847,325</u>	<u>23</u>	<u>960,393</u>	<u>28</u>						
		<u>\$ 3,686,562</u>	<u>100</u>	<u>3,470,075</u>	<u>100</u>						
資產總計											
負債及權益：											
流動負債：											
非流動負債：											
負債總計											
權益(附註六(十九))：											
3100	股本	2,149,076	58	2,261,076	66						
3200	資本公積	27,955	1	6,294	-						
3300	保留盈餘	216,937	6	(56,128)	(2)						
3400	其他權益	(99,001)	(3)	(36,892)	(1)						
3500	庫藏股票	(259,140)	(7)	(122,282)	(4)						
		<u>2,035,827</u>	<u>55</u>	<u>2,052,068</u>	<u>59</u>						
		<u>\$ 3,686,562</u>	<u>100</u>	<u>3,470,075</u>	<u>100</u>						
		<u>\$ 3,686,562</u>	<u>100</u>	<u>3,470,075</u>	<u>100</u>						

(請詳閱後附個體財務報告附註)

董事長：

經理人：

會計主管：

全台晶像股份有限公司

綜合損益表

民國一〇四年及一〇三年一月一日至十二月三十一日

單位：新台幣千元

	104年度		103年度	
	金額	%	金額	%
4000 營業收入淨額(附註六(二十一)及七)	\$ 3,377,472	100	3,808,981	100
5000 營業成本(附註六(七)及(十七))	2,819,817	83	3,348,907	88
營業毛利	557,655	17	460,074	12
5910 減：未實現銷貨毛利	24,531	1	15,727	-
5920 加：已實現銷貨毛利	15,727	-	17,331	-
5900 營業毛利	548,851	16	461,678	12
營業費用(附註六(十七))：				
6100 推銷費用	135,255	4	160,233	4
6200 管理費用	97,012	3	83,536	2
6300 研究發展費用	100,149	3	85,101	2
	332,416	10	328,870	8
6500 其他收益及費損淨額(附註六(二十三))	1,094	-	1,094	-
營業淨利	217,529	6	133,902	4
營業外收入及支出(附註六(二十四))：				
7010 其他收入	16,862	-	14,756	-
7020 其他利益及損失	78,423	2	99,046	3
7050 財務成本	(16,125)	-	(19,572)	(1)
7070 採用權益法認列之子公司、關聯企業及合資損益之份額	17,579	1	(18,430)	-
	96,739	3	75,800	2
7900 稅前淨利	314,268	9	209,702	6
7950 減：所得稅費用(附註六(十八))	48,291	1	38,821	1
8200 本期淨利	265,977	8	170,881	5
其他綜合損益：				
8310 不重分類至損益之項目				
8311 確定福利計畫之再衡量數(附註六(十七))	794	-	(3,385)	-
8349 與不重分類之項目相關之所得稅	-	-	-	-
	794	-	(3,385)	-
8360 後續可能重分類至損益之項目				
8361 國外營運機構財務報表換算之兌換差額(附註六(十九))	1,737	-	8,273	-
8362 備供出售金融資產未實現評價損益(附註六(十九))	(58,052)	(2)	8,532	-
8380 採用權益法認列之子公司、關聯企業及合資之其他綜合損益之份額				
—可能重分類至損益之項目(附註六(十九))	(8,364)	-	(4,280)	-
8399 減：與可能重分類至損益之項目相關之所得稅(附註六(十八))	(2,570)	-	-	-
	(62,109)	(2)	12,525	-
本期其他綜合損益(稅後淨額)	(61,315)	(2)	9,140	-
8500 本期綜合損益總額	\$ 204,662	6	180,021	5
每股盈餘(附註六(二十))：				
9750 基本每股盈餘(單位：新台幣元)	\$ 1.25		0.79	
9850 稀釋每股盈餘(單位：新台幣元)	\$ 1.24		0.79	

(請詳閱後附個體財務報告附註)

董事長：



經理人：



會計主管：



全台晶像股份有限公司

權益變動表

民國一〇四年及一〇三年一月一日至十二月三十一日

單位：新台幣千元

	股本	資本公積	未分配 盈餘	其他權益項目			權益總額
				國外營運機 構財務報表 換算之兌換 差額	備供出售金 融商品未實 現(損)益	庫藏股票	
民國一〇三年一月一日餘額	\$ 2,261,076	6,294	(223,624)	(140)	(49,277)	(122,282)	1,872,047
本期淨利	-	-	170,881	-	-	-	170,881
本期其他綜合損益	-	-	(3,385)	8,273	4,252	-	9,140
本期綜合損益總額	-	-	167,496	8,273	4,252	-	180,021
民國一〇三年十二月三十一日餘額	2,261,076	6,294	(56,128)	8,133	(45,025)	(122,282)	2,052,068
本期淨利	-	-	265,977	-	-	-	265,977
本期其他綜合損益	-	-	794	1,399	(63,508)	-	(61,315)
本期綜合損益總額	-	-	266,771	1,399	(63,508)	-	204,662
資本公積彌補虧損	-	(6,294)	6,294	-	-	-	-
庫藏股買回	-	-	-	-	-	(220,903)	(220,903)
庫藏股註銷	(112,000)	27,955	-	-	-	84,045	-
民國一〇四年十二月三十一日餘額	\$ 2,149,076	27,955	216,937	9,532	(108,533)	(259,140)	2,035,827

(請詳閱後附個體財務報告附註)

董事長：



經理人：



會計主管：



全台晶像股份有限公司

現金流量表

民國一〇四年及一〇三年一月一日至十二月三十一日

單位：新台幣千元

	104年度	103年度
營業活動之現金流量：		
本期稅前淨利	\$ 314,268	209,702
調整項目：		
收益費損項目：		
折舊費用	115,056	174,754
攤銷費用	919	786
呆帳費用提列(轉列收入)數	1,070	18,064
透過損益按公允價值衡量金融資產及負債之淨損失(利益)	(9,430)	(4,274)
利息費用	16,125	19,572
利息收入	(4,643)	(6,727)
股利收入	(12,009)	(6,963)
採用權益法認列之子公司、關聯企業及合資損失(利益)之份額	(17,579)	18,430
處分及報廢不動產、廠房及設備損失(利益)	(834)	(1,509)
處分投資損失(利益)	(20,362)	(34,392)
未實現銷貨利益(損失)	24,531	15,727
已實現銷貨利益(損失)	(15,727)	(17,331)
未實現外幣兌換損失(利益)	(13,321)	(16,914)
收益費損項目合計	63,796	159,223
與營業活動相關之資產/負債變動數：		
與營業活動相關之資產之淨變動：		
持有供交易之金融資產減少	-	11,896
應收帳款減少	13,112	156,999
應收帳款一關係人(增加)減少	(39,178)	48,532
其他應收款(增加)減少	(2,661)	957
存貨減少	11,480	34,796
其他流動資產減少	1,187	1,650
與營業活動相關之資產之淨變動合計	(16,060)	254,830
與營業活動相關之負債之淨變動：		
持有供交易之金融負債減少	-	(99)
應付票據增加(減少)	(631)	2,069
應付帳款減少	(20,572)	(106,403)
應付帳款一關係人減少	(16,208)	(2,291)
其他應付款項增加	35,121	13,836
其他應付款一關係人增加	656	1,286
其他流動負債增加(減少)	4,168	(22,271)
淨確定福利負債減少	(1,597)	(1,759)
其他營業負債減少	(11)	(137)
與營業活動相關之負債之淨變動合計	926	(115,769)
與營業活動相關之資產及負債之淨變動合計	(15,134)	139,061
調整項目合計	48,662	298,284
營運產生之現金流入	362,930	507,986
收取之利息	5,048	6,646
收取之股利	12,009	6,963
支付之利息	(14,822)	(17,215)
支付之所得稅	(4,488)	(992)
營業活動之淨現金流入	360,677	503,388
投資活動之現金流量：		
取得原始認列時指定為透過損益按公允價值衡量之金融資產	(105,639)	2,408
處分原始認列時指定為透過損益按公允價值衡量之金融資產	126,581	-
取得備供出售金融資產	(528,132)	(709,453)
處分備供出售金融資產價款	357,426	464,546
取得無活絡市場之債務工具投資價款	(9)	(175)
取得採用權益法之投資	-	(45,868)
收取之股利	1,070	-
取得不動產、廠房及設備	(39,242)	1,628
處分不動產、廠房及設備	1,095	(737)
取得無形資產	(1,538)	1,010
其他金融資產減少	-	(8,474)
預付設備款增加	(7,319)	-
投資活動之淨現金流出	(195,707)	(295,115)
籌資活動之現金流量：		
短期借款增加(減少)	568,655	(160,859)
償還長期借款	(345,800)	(23,000)
庫藏股票買回成本	(209,804)	-
籌資活動之淨現金流入(流出)	13,051	(183,859)
匯率變動對現金及約當現金之影響	9,528	11,209
本期現金及約當現金增加數	187,549	35,623
期初現金及約當現金餘額	716,458	680,835
期末現金及約當現金餘額	\$ 904,007	716,458

(請詳閱後附個體財務報告附註)

董事長：



經理人：



會計主管：





安侯建業聯合會計師事務所

KPMG

高雄市前金區80147中正四路211號12樓之6
12F, -6, No. 211, Chung Cheng 4th Road,
Kaohsiung, 80147, Taiwan, R.O.C.

Telephone 電話 +886 (7) 213 0888
Fax 傳真 +886 (7) 271 3721
Internet 網址 www.kpmg.com.tw

會計師查核報告

全台晶像股份有限公司董事會 公鑒：

全台晶像股份有限公司及其子公司民國一〇四年及一〇三年十二月三十一日之合併資產負債表，暨民國一〇四年及一〇三年一月一日至十二月三十一日之合併綜合損益表、合併權益變動表及合併現金流量表，業經本會計師查核竣事。上開合併財務報告之編製係管理階層之責任，本會計師之責任則為根據查核結果對上開合併財務報告表示意見。列入上開合併財務報告之子公司中，有關民國一〇三年度EDT-Europe ApS之財務報告未經本會計師查核，而係由其他會計師查核，因此，本會計師對上開合併財務報告所表示之意見中，有關民國一〇三年度EDT-Europe ApS財務報告所列之金額，係依據其他會計師之查核報告。EDT-Europe ApS於民國一〇三年十二月三十一日之資產總額為8,920千元，占合併資產總額之0.25%；民國一〇三年一月一日至十二月三十一日之營業收入淨額為278千元，占合併營業收入淨額之0.01%。

本會計師係依照會計師查核簽證財務報表規則及一般公認審計準則規劃並執行查核工作，以合理確信合併財務報告有無重大不實表達。此項查核工作包括以抽查方式獲取合併財務報告所列金額及所揭露事項之查核證據、評估管理階層編製合併財務報告所採用之會計原則及所作之重大會計估計，暨評估合併財務報告整體之表達。本會計師相信此項查核工作及其他會計師之查核報告可對所表示之意見提供合理之依據。

依本會計師之意見，基於本會計師之查核結果及其他會計師之查核報告，第一段所述合併財務報告在所有重大方面係依照證券發行人財務報告編製準則及金融監督管理委員會認可之國際財務報導準則、國際會計準則、解釋及解釋公告編製，足以允當表達全台晶像股份有限公司及其子公司民國一〇四年及一〇三年十二月三十一日之合併財務狀況，與民國一〇四年及一〇三年一月一日至十二月三十一日之合併財務績效與合併現金流量。

全台晶像股份有限公司已編製民國一〇四年度及一〇三年度個體財務報告，並經本會計師分別出具無保留意見及修正式無保留意見之查核報告在案，備供參考。

安侯建業聯合會計師事務所

楊博仁



會計師：

陳國宗



證券主管機關 (88)台財證(六)第 18311 號

核准簽證文號：(89)台財證(六)第 62474 號

民國一〇五年三月十日

全台晶像股份有限公司及其子公司
合併資產負債表
 民國一〇四年及一〇三年十二月三十一日

單位：新台幣千元

資 產	104.12.31		103.12.31		負債及權益	104.12.31		103.12.31	
	金 額	%	金 額	%		金 額	%	金 額	%
流動資產：					流動負債：				
1100 現金及約當現金(附註六(一))	\$ 963,257	26	767,063	22	2100 短期借款(附註六(十三)及八)	\$ 599,286	16	30,631	1
1110 透過損益按公允價值衡量之金融資產—流動(附註六(二))	50,130	1	61,642	2	2150 應付票據	3,193	-	3,823	-
1125 備供出售金融資產—流動(附註六(三))	614,734	16	490,603	14	2170 應付帳款	365,174	10	400,258	11
1147 無活絡市場之債務工具投資—流動(附註六(四)及八)	1,014	-	1,005	-	2200 其他應付款	271,943	7	230,574	7
1170 應收帳款淨額(附註六(六))	454,735	12	432,224	12	2230 本期所得稅負債(附註六(十七))	1,463	-	2,960	-
1200 其他應收款(附註六(六))	18,082	1	15,984	-	2322 一年內到期長期借款(附註六(十四)及八)	72,800	2	72,800	2
1220 本期所得稅資產(附註六(十七))	2,601	-	1,322	-	2300 其他流動負債	<u>25,135</u>	<u>1</u>	<u>21,205</u>	<u>1</u>
130X 存貨(附註六(七))	830,814	22	840,780	24		<u>1,338,994</u>	<u>36</u>	<u>762,251</u>	<u>22</u>
1470 其他流動資產(附註六(十二))	<u>33,410</u>	<u>1</u>	<u>26,106</u>	<u>1</u>	非流動負債：				
	<u>2,968,777</u>	<u>79</u>	<u>2,636,729</u>	<u>75</u>	2540 長期借款(附註六(十四)及八)	218,400	6	564,200	16
非流動資產：					2570 遞延所得稅負債(附註六(十七))	2,539	-	3,315	-
1543 以成本衡量之金融資產—非流動(附註六(五))	185,000	5	185,000	5	2640 淨確定福利負債—非流動(附註六(十六))	84,771	2	87,162	2
1600 不動產、廠房及設備(附註六(九)及八)	537,810	14	613,560	17	2670 其他非流動負債	<u>160</u>	<u>-</u>	<u>171</u>	<u>-</u>
1760 投資性不動產淨額(附註六(十)及八)	17,407	1	17,768	1		<u>305,870</u>	<u>8</u>	<u>654,848</u>	<u>18</u>
1780 無形資產(附註六(十一))	3,525	-	2,957	-	負債總計	<u>1,644,864</u>	<u>44</u>	<u>1,417,099</u>	<u>40</u>
1840 遞延所得稅資產(附註六(十七))	38,751	1	82,773	2	歸屬母公司業主之權益(附註六(十八))：				
1915 預付設備款	-	-	854	-	3100 股本	2,149,076	57	2,261,076	64
1980 其他金融資產—非流動(附註六(四)及(六))	<u>9,663</u>	<u>-</u>	<u>10,051</u>	<u>-</u>	3200 資本公積	27,955	1	6,294	-
	<u>792,156</u>	<u>21</u>	<u>912,963</u>	<u>25</u>	3300 保留盈餘	216,937	6	(56,128)	(2)
					3400 其他權益	(99,001)	(3)	(36,892)	(1)
					3500 庫藏股票	<u>(259,140)</u>	<u>(7)</u>	<u>(122,282)</u>	<u>(3)</u>
					歸屬母公司業主之權益小計	2,035,827	54	2,052,068	58
					36XX 非控制權益	<u>80,242</u>	<u>2</u>	<u>80,525</u>	<u>2</u>
					權益總計	<u>2,116,069</u>	<u>56</u>	<u>2,132,593</u>	<u>60</u>
資產總計	<u>\$ 3,760,933</u>	<u>100</u>	<u>3,549,692</u>	<u>100</u>	負債及權益總計	<u>\$ 3,760,933</u>	<u>100</u>	<u>3,549,692</u>	<u>100</u>

董事長：



(請詳閱後附合併財務報告附註)

經理人：



會計主管：



全台晶像股份有限公司及其子公司

合併綜合損益表

民國一〇四年及一〇三年一月一日至十二月三十一日

單位：新台幣千元

	104年度		103年度	
	金額	%	金額	%
4000 營業收入(附註六(二十))	\$ 3,476,757	100	3,919,890	100
5000 營業成本(附註六(七)及(十六))	2,782,848	80	3,352,174	85
營業毛利	693,909	20	567,716	15
營業費用(附註六(十六))：				
6100 推銷費用	213,551	6	227,503	6
6200 管理費用	146,175	4	141,804	4
6300 研究發展費用	100,149	3	85,101	2
	459,875	13	454,408	12
6500 其他收益及費損淨額(附註六(二十二))	1,094	-	1,094	-
營業利益	235,128	7	114,402	3
營業外收入及支出(附註六(二十三))：				
7010 其他收入	19,137	-	18,753	-
7020 其他利益及損失	79,015	2	99,572	3
7050 財務成本	(16,136)	-	(19,572)	-
	82,016	2	98,753	3
7900 稅前淨利	317,144	9	213,155	6
7950 減：所得稅費用(附註六(十七))	50,507	1	43,162	1
8200 本期淨利	266,637	8	169,993	5
其他綜合損益：				
8310 不重分類至損益之項目：				
8311 確定福利計畫之再衡量數(附註六(十六))	794	-	(3,385)	-
8349 與不重分類之項目相關之所得稅	-	-	-	-
	794	-	(3,385)	-
8360 後續可能重分類至損益之項目：				
8361 國外營運機構財務報表換算之兌換差額(附註六(十八))	1,316	-	8,448	-
8362 備供出售金融資產未實現評價損益(附註六(二十四))	(66,938)	(2)	4,220	-
8399 減：與可能重分類至損益之項目相關之所得稅(附註六(十七))	(2,570)	-	-	-
	(63,052)	(2)	12,668	-
本期其他綜合損益(稅後淨額)	(62,258)	(2)	9,283	-
8500 本期綜合損益總額	\$ 204,379	6	179,276	5
淨利歸屬於：				
8610 母公司業主	\$ 265,977	8	170,881	5
8620 非控制權益	660	-	(888)	-
本期淨利	\$ 266,637	8	169,993	5
綜合損益總額歸屬於：				
8710 母公司業主	\$ 204,662	6	180,021	5
8720 非控制權益	(283)	-	(745)	-
本期綜合損益總額	\$ 204,379	6	179,276	5
每股盈餘(附註六(十九))：				
9750 基本每股盈餘(單位：新台幣元)	\$ 1.25		0.79	
9850 稀釋每股盈餘(單位：新台幣元)	\$ 1.24		0.79	

(請詳閱後附合併財務報告附註)

董事長：



經理人：



會計主管：



全台晶像股份有限公司及其子公司
合併權益變動表
 民國一〇四年及一〇三年一月一日至十二月三十一日

單位：新台幣千元

	歸屬於母公司業主之權益								
	普通股 股本	資本公積	未分配 盈餘	其他權益項目			歸屬於母 公司業主 權益總計	非控制 權益	權益總額
				國外營運機 構財務報表 換算之兌換 差額	備供出售金 融商品未實 現(損)益	庫藏股票			
民國一〇三年一月一日餘額	\$ 2,261,076	6,294	(223,624)	(140)	(49,277)	(122,282)	1,872,047	81,270	1,953,317
本期淨利	-	-	170,881	-	-	-	170,881	(888)	169,993
本期其他綜合損益	-	-	(3,385)	8,273	4,252	-	9,140	143	9,283
本期綜合損益總額	-	-	167,496	8,273	4,252	-	180,021	(745)	179,276
民國一〇三年十二月三十一日餘額	2,261,076	6,294	(56,128)	8,133	(45,025)	(122,282)	2,052,068	80,525	2,132,593
本期淨利	-	-	265,977	-	-	-	265,977	660	266,637
本期其他綜合損益	-	-	794	1,399	(63,508)	-	(61,315)	(943)	(62,258)
本期綜合損益總額	-	-	266,771	1,399	(63,508)	-	204,662	(283)	204,379
資本公積彌補虧損	-	(6,294)	6,294	-	-	-	-	-	-
庫藏股買回	-	-	-	-	-	(220,903)	(220,903)	-	(220,903)
庫藏股註銷	(112,000)	27,955	-	-	-	84,045	-	-	-
民國一〇四年十二月三十一日餘額	<u>\$ 2,149,076</u>	<u>27,955</u>	<u>216,937</u>	<u>9,532</u>	<u>(108,533)</u>	<u>(259,140)</u>	<u>2,035,827</u>	<u>80,242</u>	<u>2,116,069</u>

(請詳閱後附合併財務報告附註)

董事長：



經理人：



會計主管：



全台晶像股份有限公司及其子公司


合併現金流量表


民國一〇四年及一〇三年一月一日至十二月三十一日


單位：新台幣千元

	104年度	103年度
營業活動之現金流量：		
本期稅前淨利	\$ 317,144	213,155
調整項目：		
收益費損項目：		
折舊費用	128,508	191,419
攤銷費用	970	946
呆帳費用提列(轉列收入)數	(1,147)	19,641
透過損益按公允價值衡量金融資產及負債之淨損失(利益)	(9,430)	(3,722)
利息費用	16,136	19,572
利息收入	(4,991)	(7,355)
股利收入	(13,756)	(8,637)
處分及報廢不動產、廠房及設備利益	(844)	(1,505)
處分投資損失(利益)	(20,362)	(35,707)
未實現外幣兌換損失(利益)	(23,857)	(23,716)
收益費損項目合計	71,227	150,936
與營業活動相關之資產／負債變動數：		
與營業活動相關之資產之淨變動：		
持有供交易之金融資產減少	-	11,896
應收帳款(增加)減少	(9,045)	196,121
其他應收款(增加)減少	(2,340)	13,798
存貨減少	15,618	59,669
其他流動資產增加	(8,906)	(886)
與營業活動相關之資產之淨變動合計	(4,673)	280,598
與營業活動相關之負債之淨變動：		
持有供交易之金融負債減少	-	(9,872)
應付票據增加(減少)	(631)	2,069
應付帳款減少	(38,292)	(131,243)
其他應付款項增加	31,466	11,228
其他流動負債增加(減少)	3,138	(21,549)
淨確定福利負債減少	(1,597)	(1,759)
其他營業負債減少	(11)	(137)
與營業活動相關之負債之淨變動合計	(5,927)	(151,263)
與營業活動相關之資產及負債之淨變動合計	(10,600)	129,335
調整項目合計	60,627	280,271
營運產生之現金流入	377,771	493,426
收取之利息	5,395	7,394
收取之股利	13,756	8,637
支付之利息	(14,830)	(17,215)
支付之所得稅	(7,387)	(5,296)
營業活動之淨現金流入	374,705	486,946
投資活動之現金流量：		
取得原始認列時指定為透過損益按公允價值衡量之金融資產	(105,639)	-
處分原始認列時指定為透過損益按公允價值衡量之金融資產	126,581	2,408
取得備供出售金融資產	(528,132)	(718,798)
處分備供出售金融資產價款	357,426	468,947
取得無活絡市場之債務工具投資款	(9)	-
處分無活絡市場之債務工具投資價款	-	9,325
取得不動產、廠房及設備	(44,211)	(48,663)
處分不動產、廠房及設備	1,152	1,629
取得無形資產	(1,538)	(769)
其他金融資產增加	281	1,004
預付設備款增加	(7,319)	(8,474)
投資活動之淨現金流出	(201,408)	(293,391)
籌資活動之現金流量：		
短期借款增加(減少)	568,655	(160,859)
償還長期借款	(345,800)	(23,000)
庫藏股買回成本	(209,804)	-
籌資活動之淨現金流入(流出)	13,051	(183,859)
匯率變動對現金及約當現金之影響	9,846	10,938
本期現金及約當現金增加數	196,194	20,634
期初現金及約當現金餘額	767,063	746,429
期末現金及約當現金餘額	\$ 963,257	\$ 767,063

(請詳閱後附合併財務報告附註)

董事長： 

經理人： 

會計主管： 

【附件五】

全晶像股份有限公司
民國一〇四年度
盈餘分配表

單位：新台幣元

項目	金額
期初待彌補虧損	\$(56,128,430)
加：資本公積彌補虧損	6,294,150
待彌補虧損淨額	(49,834,280)
加：確定福利計劃之再衡量數本期變動數	794,000
本年度稅後淨利	265,977,212
減：提列法定盈餘公積（10%）	(21,614,293)
提列權益減項特別盈餘公積	(62,109,704)
提列子公司持有母公司股份市價變動之特別盈餘公積	(34,338,287)
可分配盈餘	98,874,648
分配項目：	
股東紅利－現金股利（0.3036元/股）	(60,272,281)
期末未分配盈餘	\$38,602,367
註：1. 本次現金股利係按除息基準日各股東原持股比例分配計算至元為止，元以下捨去，分配未滿1元之畸零款合計數，授權董事長全權處理之。 2. 上述股東之配息比率係依本公司截至105年3月2日流通在外股份總數198,509,603股為計算基準。	

董事長 曾瑞銘



經理人 王臺光



會計主管 謝文雄

